

ORGE RECOLTE 2008 (campagne 2008/2009)



Eure-et-Loir

Surfaces cultivées (en hectares) :	70 700
Production récoltée (en tonnes) :	604 390
Rendement (en quintaux/ha) :	85,5

source : agreste 2008 provisoire - septembre 2009

part des surfaces nationales	3,9%
part de la production nationale	5,0%
rang national en terme de production	3ème

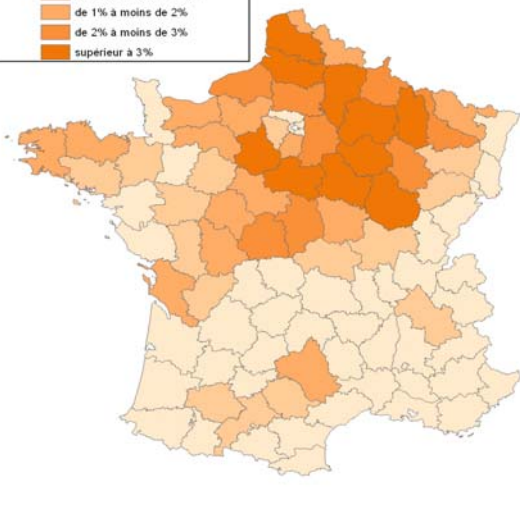
France

surfaces cultivées (en hectares) :	1 799 300
Production récoltée (en tonnes) :	12 171 284
Rendement (en quintaux/ha) :	67,6

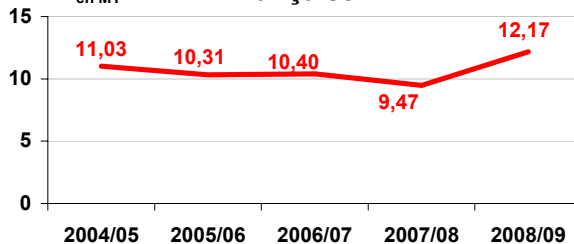
source : agreste 2008 provisoire - septembre 2009

Répartition de la production française d'orge en 2008

Légende en % de la production nationale	
	inférieur à 0,5%
	de 0,5% à moins de 1%
	de 1% à moins de 2%
	de 2% à moins de 3%
	supérieur à 3%



Evolution de la production française



Principales régions productrices

(part en % de la production nationale):

Région	part en %
Centre	17,4
Champagne-Ardennes	17,3
Bourgogne	10,0

Principaux départements producteurs

(part en % de la production nationale):

Département	part en %
Marne	7,1
Aube	5,5
Eure-et-Loir	5,0
Yonne	4,2
Loiret	4,2

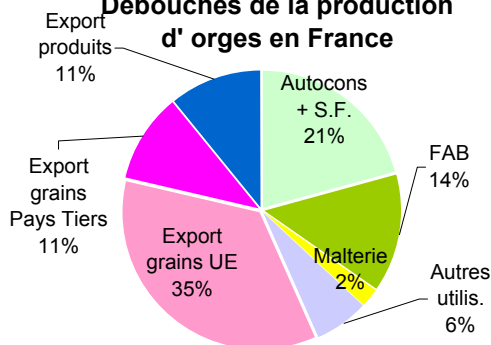
source : agreste 2008 provisoire - septembre 2009

Bilan d'approvisionnement 2008/2009

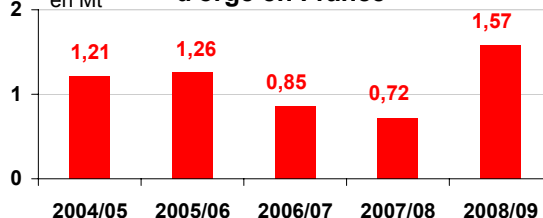
Ressources	en millions de tonnes
Stock initial	0,72
Production (1)	12,28
Autoconsommation + stock à la ferme (2)	2,38
Collecte (1) - (2)	9,91
Importations	0,04
Total des ressources	13,04
Utilisations	en millions de tonnes
Utilisations intérieures	4,96
dont autoconsommation et stock à la ferme	2,38
dont alim. animale FAB	1,62
dont malterie	0,23
dont autres utilisations	0,73
Exportations Grains	5,28
dont U.E.	4,04
dont Pays Tiers	1,22
Exportations Malt (valeur grains)	1,23
Total des utilisations	11,47
Stock de report	1,57
dont marché	1,57
dont intervention	0,00

source : d'après données FranceAgriMer 2009

Débouchés de la production d'orges en France



Evolution des stocks de report d'orge en France



septembre 2009