

COLZA RECOLTE 2008 (campagne 2008/2009)



Eure-et-Loir

Surfaces cultivées (en hectares) : 74 000

Production récoltée (en tonnes) : 288 600

Rendement (en quintaux/ha) : 39,0

source : agreste 2008 provisoire - septembre 2009

part des surfaces nationales 5,2%

part de la production nationale 6,1%

rang national en terme 1er

de production

France

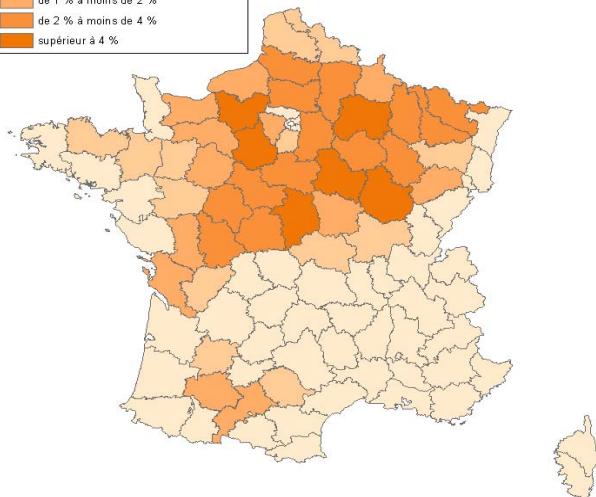
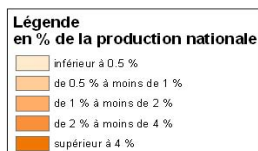
surfaces cultivées (en hectares) : 1 421 184

Production récoltée (en tonnes) : 4 719 053

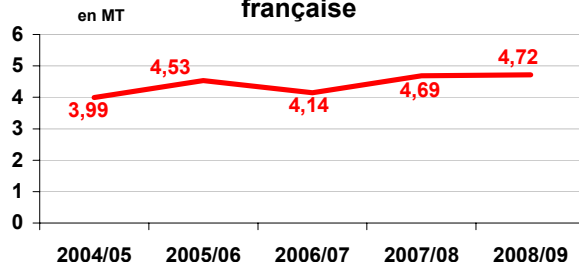
Rendement (en quintaux/ha) : 33,2

source : agreste 2008 provisoire - septembre 2009

Répartition de la production française de colza en 2008



Evolution de la production française



Principales régions productrices

(part en % de la production nationale):

Région	part en %
Centre	20,8
Champagne-Ardennes	12,7
Bourgogne	11,6

Principaux départements producteurs

(part en % de la production nationale):

Département	part en %
Eure-et-Loir	6,1
Yonne	5,0
Marne	4,9
Côte d'Or	4,1
Eure	4,0

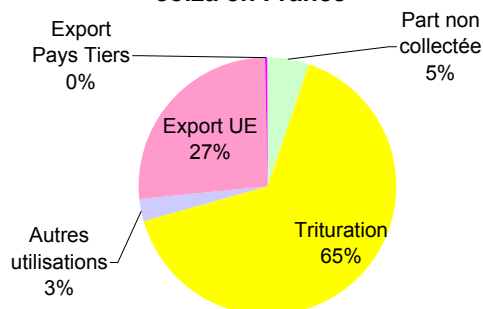
source : agreste 2008 provisoire - septembre 2009

Bilan d'approvisionnement 2008/2009

Ressources		en millions de tonnes
Stock initial		0,30
Production (1)		4,72
Part non collectée (2)		0,31
Collecte (1) - (2)		4,41
Importations		0,90
Total des ressources		5,92
Utilisations		en millions de tonnes
Utilisations intérieurs		4,20
	dont part non collectée	0,31
	dont trituration	3,74
	dont autres utilisations	0,15
Exportations		1,54
	dont U.E.	1,53
	dont Pays Tiers	0,01
Total des utilisations		5,74
Stock de report		0,18
dont marché		0,18

source : d'après données FranceAgriMer mai 2009

Débouchés de la production de colza en France



Evolution des stocks de report de colza en France

