

BLE TENDRE RECOLTE 2008 (campagne 2008/2009)



Eure-et-Loir

Surfaces cultivées (en hectares) :	178 000
Production récoltée (en tonnes) :	1 441 800
Rendement (en quintaux/ha) :	81,0

source : agreste 2008 provisoire - septembre 2009

part des surfaces nationales	3,51%
part de la production nationale	3,91%
rang national en terme de production	6ème rang

France

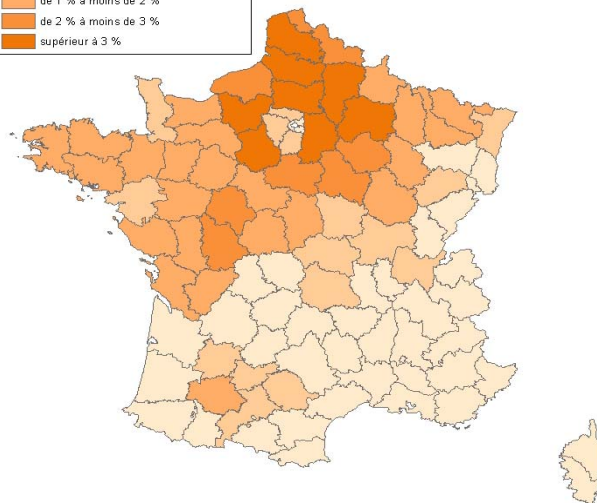
surfaces cultivées (en hectares) :	5 064 668
Production récoltée (en tonnes) :	36 900 164
Rendement (en quintaux/ha) :	72,9

source : agreste 2008 provisoire - septembre 2009

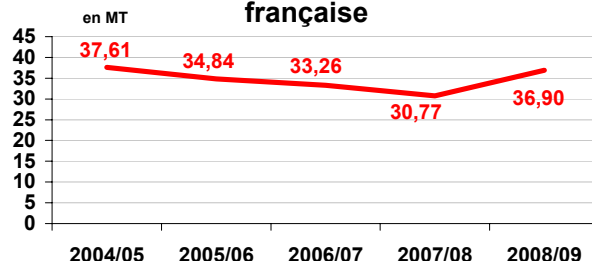
Répartition de la production française de blé tendre en 2008

Légende en % de la production nationale

	inférieur à 0,5 %
	de 0,5 % à moins de 1 %
	de 1 % à moins de 2 %
	de 2 % à moins de 3 %
	supérieur à 3 %



Evolution de la production française



Principales régions productrices

(part en % de la production nationale):

Région	part en %
Centre	13,7
Picardie	13,2
Champagne-Ardennes	8,0

Principaux départements producteurs

(part en % de la production nationale):

Département	part en %
Somme	4,9
Pas-de-Calais	4,3
Aisne	4,2
Oise	4,0
Eure	4,0

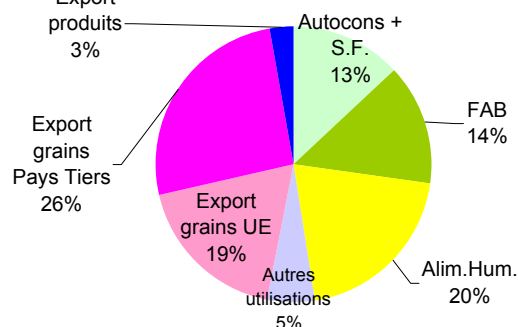
source : aareste 2008 provisoire - septembre 2009

Bilan d'approvisionnement 2008/2009

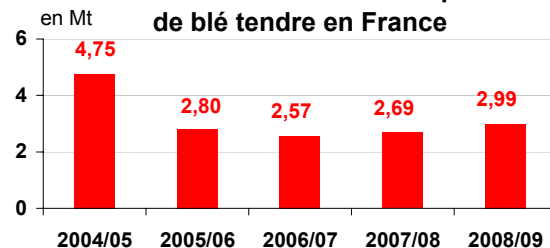
Ressources	en millions de tonnes
Stock initial	2,69
Production (1)	37,06
Autoconsommation + Stock à la ferme (2)	4,89
Collecte (1) - (2)	32,17
Importations	0,31
Total des ressources	40,11
Utilisations	en millions de tonnes
Utilisations intérieures	19,67
dont autoconsommation et stock à la ferme	4,89
dont alimentation humaine	7,59
dont alim. animale FAB	5,19
dont biocarburants	0,75
Exportations Grains	16,46
dont U.E.	6,76
dont Pays Tiers	9,59
Exportations produits	0,99
Total des utilisations	37,12
Stock de report	2,99
dont marché	2,99
dont intervention	0,00

source : d'après données FranceAgriMer septembre 2009

Débouchés de la production de blé tendre en France



Evolution des stocks de report de blé tendre en France



septembre 2009